

マルチメゾン

# Multi Maison

MM6-WG701



【別売品】  
サイドカバー  
MM6-SC301



サイドカバーをご希望の方は  
オプション商品としてご利用  
しております。

Best choice is your best life style



マルチメゾン

# Multi Maison

64cm角防水パン 洗濯機かさ上げ台

## 商品のご理解のため

### ■カタログについてのご注意

- 当カタログに記載されている製品は日本国内用に設計されています。
- 本製品には洗濯機・洗濯機防水パンは含まれていません。
- 製品改良のため仕様の一部を予告なく変更することがあります。
- 製品の色は、印刷物のため、実際の色と多少異なる場合があります。
- ご購入の際は、購入年月日・販売店など所定の事項を記入した「保証書」を必ずお受け取りください。
- このカタログの内容についてのお問い合わせは、お近くの販売店へ。

### ご注意

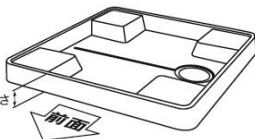
- ⚠ ご購入の前に、本製品が設置可能か十分にお確かめください。
- ⚠ ご使用前に「取扱説明書」をよくお読みのうえ正しくお使いください。

- 下図のように防水パンの高さを測ってください。  
高さが55mm/60mm/83mmの方はご利用いただけます。
- 給水栓付き洗濯機防水パンをご使用の方はご利用できません。
- 給水栓と現在お使いの洗濯機の上面までの隙間が9cm以下の方はご利用できない場合があります。
- 本製品はすべての64cm角の防水パンへの設置を保障するものではありません。
- 本製品設置に関するお問い合わせはホームページよりお進み下さい。  
<詳細はホームページでもご確認いただけます。>  
<http://www.synsay.co.jp>



### ご購入前にお客様の防水パンの高さをお確かめください。

※ 現在設置されている洗濯機用防水パンの外側前面部を床面からふちの上までの高さを測ってください。




◎ 新産業株式会社

〒739-0151 広島県東広島市八本松町原7475-1  
TEL:082-429-1346 FAX:082-429-0571

このカタログの内容は2014年8月現在のものです。

特許 日本製



# 洗濯機の下をキレイにしていますか？

## 洗濯機にまつわる”あるある”話



### 『大型の洗濯機を買いたいわ！』

大型洗濯機を買いたいんだけど、今の家に付いている洗濯機防水パンに収まるかな・・・。

### 『洗濯機の下はどうなってるの？』

洗濯機の排水ホースが外れていても見えないよ。洗濯物が落ちても取れないよ。

### 『大掛かりな工事は面倒だわ・・・』

洗濯機が置けたり、洗濯機の下が見れるようになって、大掛かりな工事をするのは面倒だわ。

### 『洗濯機を移動してと言われても・・・』

マンションでは排水管の定期洗浄時に洗濯機を移動してほしいと言われるので困ってしまうわ。

## 私の家に置けるのかなあ？

- 洗濯機防水パンの形状・サイズ？
- 洗濯機防水パンの高さ？
- 給水栓のカタチ？
- 給水栓の位置？（洗濯機からの高さ）

上から見ると・・・

### 64cm角防水パンにピッタリ

74 cm x 64 cmの防水パンをご使用の方もご利用いただける場合がございます。



手前側は 64cm の防水パンより少し前に出ます。こうする事によって洗濯機を前に寄せ、給水栓を避ける事が出来ます。


正面から見ると・・・

### 洗濯機を載せたあとも正面がキレイに！！



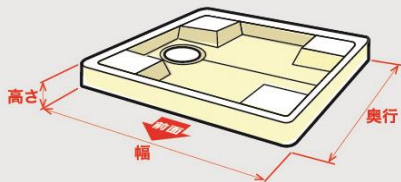
横から見ると・・・

洗濯機を手前に出す事で背面に余裕ができます



# 洗濯機の下をキレイにしましょう。 *Multi Maison*

## 防水パンの「形状・サイズ・高さ」を計ってみましょう



現在設置されている洗濯機用防水パンの外側前面部を床面からふちの上までの高さを測ってください。

高さ **55mm、60mm、83mm** ○  
幅 × 奥行 **64 cm × 64 cm** ○

※ 幅 × 奥行が 74cm × 64cmの洗濯機用防水パンをご使用の場合でもオプション仕様にてご利用いただける場合がございます。

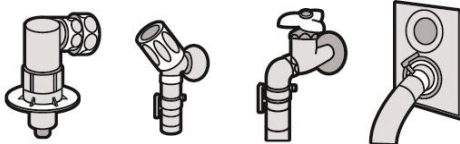
計ってみましょう。



始めから高を上げた洗濯機用防水パンや給水栓付き洗濯機防水パンにはご利用いただけません。



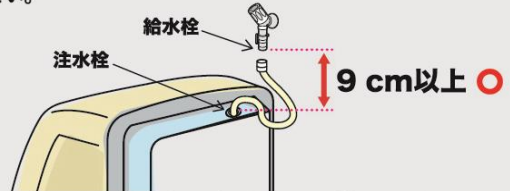
いろいろなカタチがあります。



- ※ 特殊な水栓金具の形状の場合は、水栓金具自体の取替やジョイント(オプション金具)を使用する事をご利用いただける場合がございます。
- ※ 洗濯機の機種によっては注水栓が一段下がった所に付いている洗濯機もあります。お客様のご使用環境によっては条件が違っていてもご利用いただける場合がございますので取扱業者や販売メーカーに一度お問い合わせください。

## 給水栓の「カタチ・位置」を計ってみましょう

給水栓の口から洗濯機の注水栓までの高さを計って下さい。

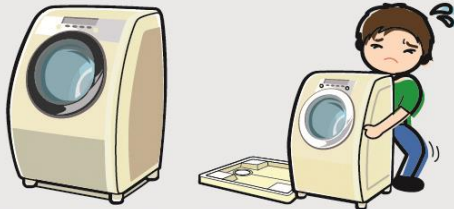


※ 9cm以下であっても洗濯機の後に余裕があれば、ご利用いただける場合がございます。取扱業者、販売メーカーに一度お問い合わせください。

## 設置には、取付業者でも対応しています

大型洗濯機も乗ります ○

排管洗浄の時、洗濯機を移動しなくても大丈夫です ○



※ 専門業者において洗濯機の再設置も対応いたしております。

集合住宅には欠かせない排水管洗浄が簡単に出来るようになります。



日頃のお手入れも簡単に出来るようになります。

※ 集合住宅にお住まいの方は、管理会社や大型家電量販店にご相談下さい。インターネットでも詳細を見る事ができます。WEBで「マルチメゾン」と検索してみてください。  
※ その他、取付けや商品に関するお問い合わせは、取扱業者や販売メーカーにお問い合わせください。